

江苏省教育科技工会

关于开展全省教职工线上健步走活动的通知

各设区市教育工会，直属高校、科研院所工会：

为大力实施全国职工健康促进工程，积极推进健康江苏建设，普及健康知识、传播健康理念、倡导健康生活，省教育科技工会定于11月上旬在全省教职工中开展线上健步走活动，现将有关事项通知如下。

一、活动时间

2023年11月2日（星期四）至11月8日（星期三，共7日）。

二、参与对象

全省教科系统职工。

三、参与方式

通过“江苏工会”APP或“江苏工会”微信小程序参与。首次登录需要进行注册填报。如果未在“江苏工会”APP或“江苏工会”微信小程序系统入会，在点击有关活动按钮时，系统会提示“申请入会”，请参照附件（“江苏工会”APP和微信小程序应用注册登录使用操作说明）网上申请入会。系统操作咨询江苏省职工网络信息服务中心客服（见附件）。

1. **参与路径。**登录“江苏工会”APP或“江苏工会”微信小程序，进入“教科工会”子站，点击“会员俱乐部”，进入“健步走”程序（可微信扫描二维码直接参与）。



教职工健步走

2. **参与方法。**活动期间，每天须点击签到，并更新步数（以当天最后一次更新步数为准）。程序同步步数来自微信运动，请确保微信运动记步功能开启。

3. **排名查看。**通过“健步走”程序“首页”，点击“教科活动排名”，可查看本人排名。排行榜仅显示前600名。排名规则：每日6000步达标、上限20000步。排名先按照达标天数，再按签到天数，再按总步数（上限14万）。如上述3个数据相同，按照最后一次同步刷新时间先后顺序排名。每日上午8:00系统开始刷新，每5分钟一次。

4. **活动奖励。**活动开展期间，每日完成签到，可进行1次微信红包抽奖（错过抽奖页面，不能再次抽奖）。红包总数量不超过40000个。活动结束后，排名前1万名教职工再获得一次电影消费券抽奖机会。具有抽奖资格的教职工需在排行榜下方点击按钮参与抽奖。抽奖获得券码至“江苏工会”APP“普惠商城”兑换使用。电影消费券每份60元，不超过1000份。

四、注意事项

1. “健步走”活动旨在倡导积极健康的生活方式，促进全省教科系统教职工强身健体。省教育科技工会委托南京体育学院专业教练录制了科学健身指导视频，请广大教职工参加活动前，先在“健步走”程序首页点击观看学习，选择合适的时间和地点锻炼，注意安全。

2. 省教育科技工会联合各支持单位打造“健康服务总站”，科普健康、健身、心理知识，开设网上心理咨询问诊热线和邮箱，网页版和手机端已分别在江苏教科工会服务网（jkgh.jsghfw.com）、“江苏工会”APP开放试运行，欢迎全省教职工试用并提出宝贵意见。

3. 各有关单位要高度重视宣传组织“健步行”活动，省教育科技工会对活动情况进行通报，给予组织有力的单位表扬。本次活动规则咨询联系人：省教育科技工会办公室常龙尉（025 83536271）。

附件：“江苏工会”APP和微信小程序应用注册登录使用
操作说明



附件

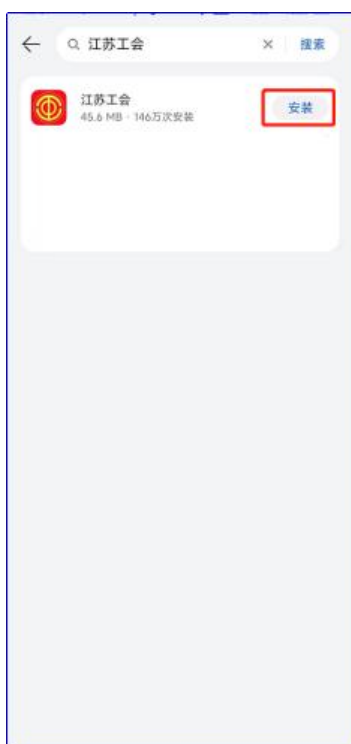
“江苏工会” APP 和微信小程序 应用注册登录使用操作说明

一、“江苏工会” APP 下载、微信小程序应用访问方式说明

（一）APP 下载

“江苏工会” APP 可以在应用汇、应用宝、阿里、小米、华为、OPPO、联想、360 市场、VIVO、IOS 等进行下载安装。

下图分别是“华为市场”“IOS”应用商城下载界面。



华为商城



IOS 应用商城

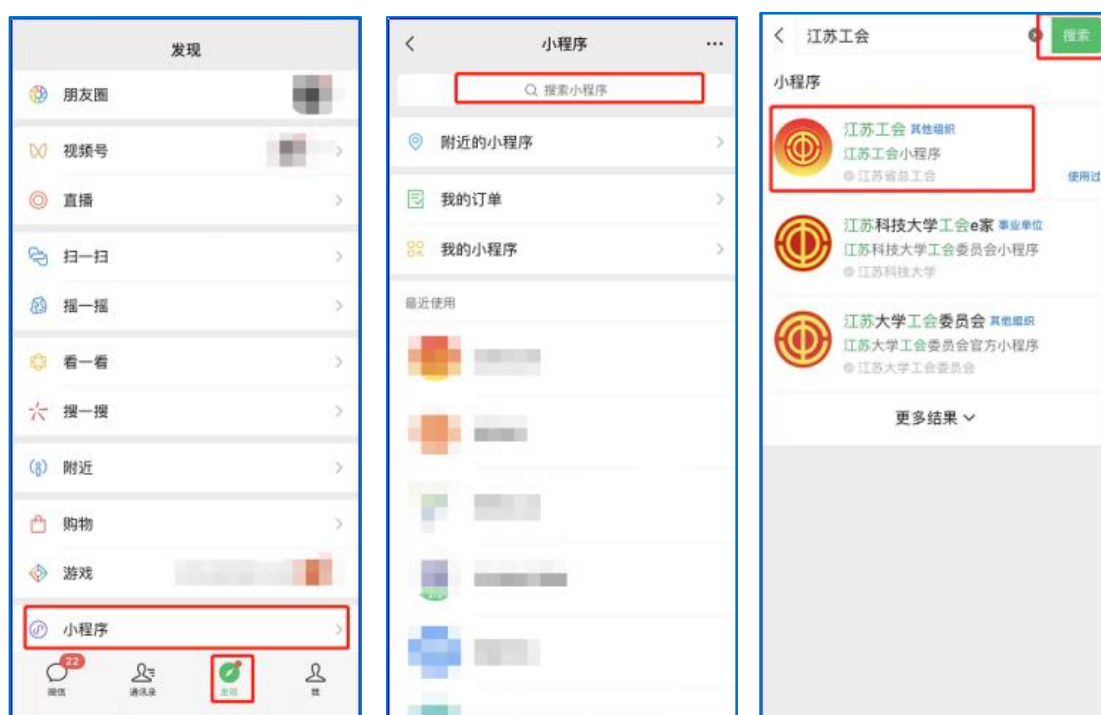
（二）微信小程序

1. 方式一。在微信聊天页面按住屏幕向下滑动，弹出小程序搜索框在搜索框输入“江苏工会”，选择江苏工会小程序点

点击进入。



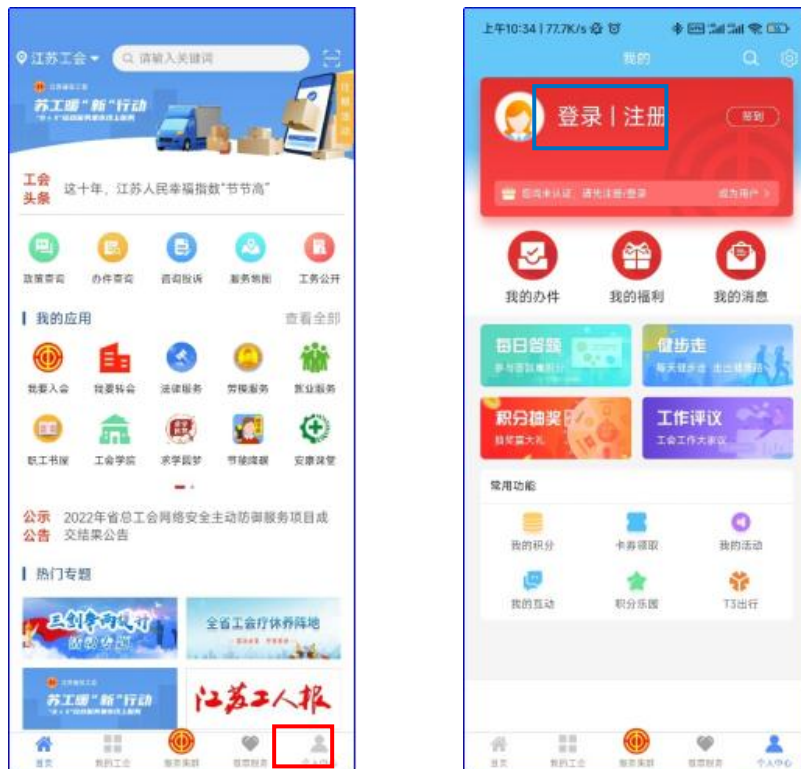
2. 方式二。点击微信低端菜单栏“发现”，在页面居下位置找到“小程序”，点击进入后在搜索框搜索“江苏工会”选择江苏工会小程序进入。



二、注册/登录操作说明

（一）注册登录操作

打开江苏工会 APP 或者 微信小程序，点击页面右下角“个人中心”，点击“登录 | 注册”。



（二）注册登录方式说明

5 种注册登录方式均可：手机号注册登录、人脸识别注册登录、实名认证注册登录（支付宝或者微信）、江苏政务服务快登登录。

方式 1：手机号码注册登录。

首次使用“江苏工会”APP 或“江苏工会”微信小程序，会出现实名论证页面，填写后，输入手机号，填写验证码后登录。首次登录江苏工会时，会跳转到绑定页面进行信息绑定。



手机号登录



首次登录信息绑定（仅微信）

方式 2: 人脸识别注册登录。点击人脸识别图标。

方式 3: 支付宝实名认证注册登录。点击支付宝图标。



人脸识别认证



支付宝实名认证

方式 4: 微信实名认证注册登录。点击微信图标。

方式 5: 江苏政务服务快登登录。点击苏服办的图标。



微信实名认证



政服办APP实名认证

注意: 政务服务网认证时, 如果手机没有安装苏服办 APP 时, 使用苏服办账号密码登录即可。如果手机安装了苏服办 APP 时, 会跳转到苏服办 app, 点击同意即可。



未安装苏服办APP的跳转



安装了苏服办APP的跳转

三、入会/转会操作说明

职工用户在“江苏工会”APP或“江苏工会”微信小程序应用中申请加入工会，在填写信息后，可提交申请。

操作步骤：1. 登录APP/微信小程序，2. 进入入会申请事项页面，3. 填写入会申请材料（按照步骤），4. 提交申请。

（一）入会申请

以申请加入“南京医科大学工会”为例。

1. 登录应用后选择“省总工会”，点击“我要入会”。
2. 点击“进入应用”，如下图。



选择“省总工会”，“我要入会”



选择“进入应用”

3. 选择“机关事业单位职工”。

4. 选择“省产业工会”“江苏省教科工会委员会”，如下图。



选择“机关事业单位职工”



选择“省产业工会”“教科工会”

5. 选择“南京医科大学工会”。

6. 搜索单位名称后，查找到指定单位并选择，如下图。



选择“南京医科大学工会”



搜索并选择指定单位

7. 系统自动带入姓名、身份证号信息，此时点击“验证码”，系统发送手机验证码信息。

8. 查询手机短信，输入手机短信验证码，如下图。



发送“验证码”



输入“验证码”

9. 点击“提交”，出现“入会申请书”。确认后，点击“同意并提交”后即可完成入会操作，如下图。

10. 点击“个人中心”可查看当前入会信息，显示“南京医科大学工会”，如下图。



入会申请书 确认



入会信息确认

(二) 转会申请

以申请转入“南京医科大学工会”为例说明。

1. 登录应用后选择“省总工会”，点击“我要转会”。
2. 点击“进入应用”，如下图。



选择“省总工会” — “我要转会”



选择“进入应用”

3. 填写转会信息，转会类型按选择“机关事业单位职工”；所属地区（产业）选择“江苏省教育科技工会委员会”；所在单位中搜索“南京医科大学工会”。

4. 选择转入的工会后，点击“验证码”，输入“验证码”后点击“在线申办”，如下图。



选择需要转入的工会



发送和填写验证码，在线申办

5. 点击“在线申办”，出现“入会申请书”。确认后，点击“同意并提交”后即可完成转会操作，如下图。

6. 点击“个人中心”可查看当前工会信息，显示“南京医科大学工会”则说明转会成功，如下图。



申请书确认



转会信息确认

四、服务热线

操作过程如遇到问题，可与下面服务热线联系。

微信客服 1: 微信号 jsghfw, 微信客服 2: 微信号 jsghfw2;

电话客服 1: 19951961330, 电话客服 2: 18115126751。